

ATIVOS FINANCEIROS - FUNDO SOLIDARIO GARANTIDOR (FSG)										
FUNDO	CNPJ	TAXA ADM. (% a.a.)	ARTIGOS DA RESOLUÇÃO CMN Nº 3.922/10	LIMITES RES. CMN Nº 3.922/10 (%)	POÍTICA DE INVESTIMENTOS 2019 (%)	% DA CARTEIRA DO IPREV/DF	RENT. MÊS (%)	RENTAB. ACUM. ANO (%)	VAR (%)	SALDO DO MÊS (em R\$)
<b>BRB</b>										
40-BRB FIRF PÚBLICO LP	10.859.917/0001-08	0,20	Art. 7º IV a - FI Renda Fixa	40	40	0,0444%	0,52%	0,52%	0,0002%	1.702.242,52
BRB QAM FIP IMOB PARANÁ I	16.720.629/0001-46	1,35	Art. 8º IV a - FIP	5	5	0,0453%	-0,67%	-0,67%	-	1.739.249,07
FI RF 2023	17.302.306/0001-03	0,10	Art. 7º I b - FI Referenciado	100	90	0,4584%	0,82%	0,82%	-	17.585.563,32
FI-FII SIA CORPORATE	17.311.079/0001-74	0,50	Art. 8º IV b - FII	5	5	0,5738%	1,39%	1,39%	-	22.012.444,07
FIP VENTURE BRASIL CENTRAL	22.489.410/0001-80	2,50	Art. 8º IV a - FIP	5	5	0,0428%	-0,44%	-0,44%	-	1.643.107,75
<b>TOTAL BRB (FSG)</b>										<b>44.682.606,73</b>
<b>CAIXA</b>										
CEF FI BRASIL REF. DI LP	03.737.206/0001-97	0,20	Art. 7º IV a - FI Renda Fixa	40	40	11,7592%	0,53%	0,53%	0,0004%	451.123.239,31
CEF FI BRASIL IRF-M 1 TP RF	10.740.670/0001-06	0,20	Art. 7º I b - FI Referenciado	100	90	14,7488%	0,57%	0,57%	0,0216%	565.816.805,78
CEF FI BRASIL IMA-B 5 TP RF LP	11.060.913/0001-10	0,20	Art. 7º I b - FI Referenciado	100	90	15,4574%	1,53%	1,53%	0,1605%	593.002.427,70
CEF FIP INCORP. IMOBILIÁRIA	13.767.159/0001-88	1,50	Art. 8º IV a - FIP	5	5	0,0462%	0,06%	0,06%	-	1.771.218,91
CEF FIC AÇÕES VALOR DIVID RPPS	15.154.441/0001-15	1,72	Art. 8º - II - a FI Ações Livres	20	10	0,2905%	12,23%	12,23%	1,3258%	11.144.864,90
CEF FII RIO BRAVO RENDA VAREJO	15.576.907/0001-70	0,55	Art. 8º IV b - FII	5	5	0,3102%	-0,25%	-0,25%	-	11.900.000,00
CEF RIO BRAVO FOF	17.098.794/0001-70	1,20	Art. 8º IV b - FII	5	5	0,1952%	0,00%	0,00%	-	7.488.546,34
CEF INSTITUCIONAL BDR NÍVEL I	17.502.937/0001-68	0,70	Art. 8º - II - a FI Ações Livres	20	10	0,5339%	0,66%	0,66%	1,9029%	20.481.087,11
CEF FIDC CASAN COTA SÊNIOR	19.542.287/0001-00	0,45	Art. 7º VII a - FI Dir. Creditórios	5	5	0,1971%	-1,60%	-1,60%	-	7.561.957,45
<b>TOTAL CAIXA ECONÔMICA FEDERAL (FSG)</b>										<b>1.670.290.147,50</b>
<b>BANCO DO BRASIL</b>										
BB PREVID RF IRF-M1	11.328.882/0001-35	0,10	Art. 7º I b - FI Referenciado	100	90	17,2045%	0,58%	0,58%	0,0238%	660.025.706,20
BB PREVID RF IDKA2	13.322.205/0001-35	0,20	Art. 7º I b - FI Referenciado	100	90	13,0935%	1,22%	1,22%	0,1325%	502.313.344,48
BB PREVID IPCA III	14.091.645/0001-91	0,20	Art. 7º VII b - FI Crédito Privado	5	5	1,7042%	1,46%	1,46%	-	65.377.518,39
BB PREVID TP IPCA I - NOVO	19.303.793/0001-46	0,15	Art. 7º I b - FI Referenciado	100	90	2,6387%	1,94%	1,94%	-	101.229.345,68
BB PREVID TP IPCA II - NOVO	19.303.794/0001-90	0,15	Art. 7º I b - FI Referenciado	100	90	4,8033%	1,05%	1,05%	-	18.427.496,82
BB PREVIDENCIÁRIOS RF TP VII	19.523.305/0001-06	0,20	Art. 7º I b - FI Referenciado	100	90	2,3980%	1,34%	1,34%	-	91.999.226,24
BB INTERN. DE EMPRESAS FIP II	19.837.544/0001-30	0,75	Art. 8º IV a - FIP	5	5	0,9517%	-0,18%	-0,18%	-	36.511.963,30
<b>TOTAL BANCO DO BRASIL (FSG)</b>										<b>1.475.880.601,11</b>
<b>ITAÚ</b>										
INST AÇÕES PHOENIX	23.731.629/0001-07	2,50	Art. 8º - II - a FI Ações Livres	20	10	0,7217%	8,29%	8,29%	1,6021%	27.686.442,73
ITAÚ HIGH GRADE FIC RF CP	09.093.883/0001-04	0,25	Art. 7º VII b - FI Crédito Privado	5	5	1,5744%	0,54%	0,54%	0,0026%	60.399.925,76
<b>TOTAL ITAÚ (FSG)</b>										<b>88.086.368,49</b>
<b>XP INVESTIMENTOS</b>										
SPX APACHE FIC	16.565.056/0001-23	2,50	Art. 8º - II - a FI Ações Livres	20	10	0,6066%	11,24%	11,24%	1,5137%	23.270.900,25
<b>TOTAL XP INVESTIMENTOS (FSG)</b>										<b>23.270.900,25</b>
<b>WESTERN</b>										
WESTERN ASSET IMA-B 5 ATIVO FI RF	17.517.577/0001-78	0,40	Art. 7º I b - FI Referenciado	100	90	1,0160%	2,18%	2,18%	0,3137%	38.976.047,65
WESTERN ASSET FI AÇÕES BDR NÍVEL I	19.831.126/0001-36	1,40	Art. 8º - II - a FI Ações Livres	20	10	0,5386%	1,19%	1,19%	1,6946%	20.661.777,10
<b>TOTAL WESTERN (FSG)</b>										<b>59.637.824,75</b>
<b>SAFRA</b>										
SAFRA EXECUTIVE 2	10.787.647/0001-69	0,50	Art. 7º I b - FI Referenciado	100	90	1,1009%	0,60%	0,60%	0,0385%	42.234.406,48
<b>TOTAL SAFRA (FSG)</b>										<b>42.234.406,48</b>
<b>ATIVOS FINANCEIROS - TOTAL DE RECURSOS (FSG)</b>										<b>3.404.082.855,31</b>
<b>ATIVOS FINANCEIROS - FUNDO FINANCEIRO</b>										
<b>BRB</b>										
40-BRB FIRF PÚBLICO LP	10.859.917/0001-08	0,20	Art. 7º IV a - FI Renda Fixa	40	40	0,5272%	0,52%	0,52%	0,0002%	20.224.293,16
<b>TOTAL BRB (FUNDO FINANCEIRO)</b>										<b>20.224.293,16</b>
<b>CAIXA</b>										
CEF FI BRASIL REF. DI LP	03.737.206/0001-97	0,20	Art. 7º IV a - FI Renda Fixa	40	40	6,8307%	0,53%	0,53%	0,0004%	262.050.629,34
CEF FI BRASIL IRF-M 1 TP RF	10.740.670/0001-06	0,20	Art. 7º I b - FI Referenciado	100	90	2,6066%	0,57%	0,57%	0,0216%	100.000.000,00
<b>TOTAL CAIXA (FUNDO FINANCEIRO)</b>										<b>362.050.629,34</b>
<b>BANCO DO BRASIL</b>										
BB PREVID RF IRF-M1	11.328.882/0001-35	0,10	Art. 7º I b - FI Referenciado	100	90	1,3033%	0,58%	0,58%	0,0238%	50.000.000,00
<b>TOTAL BANCO DO BRASIL (FUNDO FINANCEIRO)</b>										<b>50.000.000,00</b>
<b>ATIVOS FINANCEIROS - TOTAL DE RECURSOS (FUNDO FINANCEIRO)</b>										<b>432.274.922,50</b>
<b>TOTAL GERAL DOS ATIVOS FINANCEIROS</b>										<b>3.836.357.777,81</b>
<b>ATIVOS NÃO FINANCEIROS - FSG</b>										
Total em Imóveis Registrados (21 imóveis em dezembro/2018 e 13 em janeiro/2019, totalizando 34 imóveis registrados)										824.279.800,00
Ações do BRB (total de 16,52% do capital do Banco)										531.417.185,46
<b>TOTAL GERAL DE ATIVOS NÃO FINANCEIROS - FSG</b>										<b>1.355.696.985,46</b>
<b>TOTAL GERAL DE ATIVOS FINANCEIROS (FSG + FUNDO FINANCEIRO) E NÃO FINANCEIROS (FSG)</b>										<b>5.192.054.763,27</b>

Observação 1: o VaR somente é calculado e acompanhado para fundos abertos, excluindo-se os fundos abertos estruturados e os fundos fechados.

Observação 2: algumas alterações da Resolução CMN nº 3.922/2010 impostas pela Resolução CMN nº 4.695/2018 ainda não estão contempladas na Política de Investimentos de 2019.

DETALHAMENTO DO DESEMPENHO DO FSG NO MÊS

  
**R\$ 3.404.082.855,31**  
**PATRIMÔNIO LÍQUIDO**

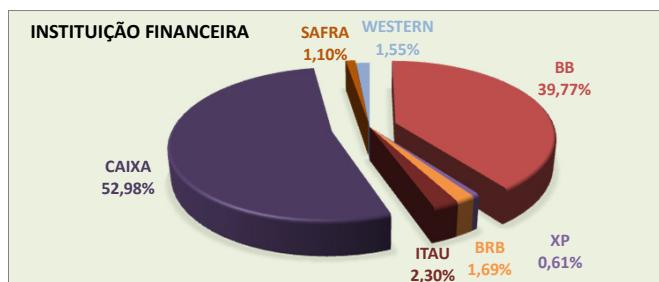
  
**1,02%**  
**RENTABILIDADE**

  
**R\$ 34.599.111,18**  
**RENDIMENTO LÍQUIDO**  
RENTABILIDADE DA COTA + DISTRIBUIÇÃO DE RENDIMENTOS

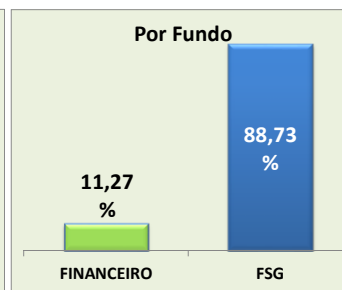
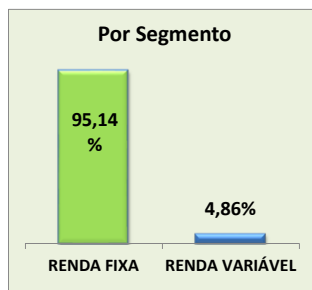
  
**0,62%**  
**META 2019 (IPCA + 3,7% AA)**

DETALHAMENTO DA POSIÇÃO DA CARTEIRA TOTAL (FSG E FUNDO FINANCEIRO)

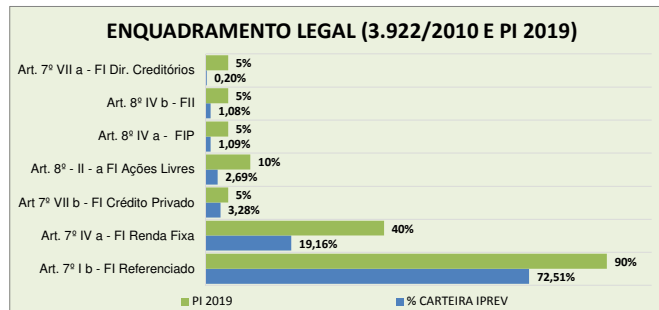
INSTITUIÇÃO	TOTAL (EM R\$)	% DA CARTEIRA
BANCO DO BRASIL	1.525.880.601,11	39,8%
XP INVESTIMENTOS	23.270.900,25	0,6%
BRB	64.906.899,89	1,7%
ITAU	88.086.368,49	2,3%
CAIXA	2.032.340.776,84	53,0%
SAFRA	42.234.406,48	1,1%
WESTERN	59.637.824,75	1,6%
<b>TOTAL (FSG + FINANCEIRO)</b>	<b>3.836.357.777,81</b>	<b>100,0%</b>



SEGMENTO	TOTAL (EM R\$)	% DA CARTEIRA
RENDA FIXA	3.650.046.176,28	95,1%
RENDA VARIÁVEL	186.311.601,53	4,9%
<b>TOTAL (FSG + FINANCEIRO)</b>	<b>3.836.357.777,81</b>	<b>100,0%</b>



FUNDOS	TOTAL (EM R\$)	% DA CARTEIRA
FINANCEIRO	432.274.922,50	11,3%
FSG	3.404.082.855,31	88,7%
<b>TOTAL (FSG + FINANCEIRO)</b>	<b>3.836.357.777,81</b>	<b>100,0%</b>



ARTIGOS DA RESOLUÇÃO CMN Nº 3.922/2010	% DA CARTEIRA DO IPREV/DF	POLÍTICA DE INVESTIMENTOS DE 2019
Art. 7º I b - FI Referenciado	72,51%	90%
Art. 7º IV a - FI Renda Fixa	19,16%	40%
Art. 7º VII b - FI Crédito Privado	3,28%	5%
Art. 8º - II - a FI Ações Livres	2,69%	10%
Art. 8º IV a - FIP	1,09%	5%
Art. 8º IV b - FII	1,08%	5%
Art. 7º VII a - FI Dir. Creditórios	0,20%	5%
<b>TOTAL GERAL</b>	<b>100,00%</b>	-