

ATIVOS FINANCEIROS - FUNDO SOLIDÁRIO GARANTIDOR (FSG)										
FUNDO	CNPJ	TAXA ADM. (% a.a.)	ARTIGOS DA RESOLUÇÃO CMN Nº 3.922/10	LIMITES RES. CMN Nº 3.922/10 (%)	POÍTICA DE INVESTIMENTOS 2020 (%)	% DA CARTEIRA DO IPREV/DF	RENT. MÊS (%)	RENTAB. ACUM. ANO (%)	VAR (%)	SALDO DO MÊS (em R\$)
<b>BRB</b>										
40-BR8 FIRF PÚBLICO LP	10.859.917/0001-08	0,20	Art. 7º IV a - FI Renda Fixa	40	40	0,92%	0,14%	1,88%	0,0007%	31.194.911,51
BRB QAM FIP IMOB PARANÁ I	16.720.629/0001-46	1,00	Art. 8º IV a - FIP	5	5	0,05%	0,16%	-	-	1.586.215,63
FI RF 2023	17.302.306/0001-03	0,10	Art. 7º I b - FI Referenciado	100	90	0,55%	0,76%	5,17%	-	18.518.283,12
F-FII SIA CORPORATE	17.311.079/0001-74	0,50	Art. 8º IV b - FII	5	5	0,58%	0,00%	-13,24%	-	19.489.566,78
FIP VENTURE BRASIL CENTRAL	22.489.410/0001-80	2,50	Art. 8º IV a - FIP	5	5	0,07%	2,91%	12,50%	-	2.374.175,73
<b>TOTAL BRB (FSG)</b>										<b>73.163.152,77</b>
<b>CAIXA</b>										
CEF FI BRASIL REF. DI LP	03.737.206/0001-97	0,20	Art. 7º IV a - FI Renda Fixa	40	40	6,77%	0,14%	1,77%	0,0068%	228.456.971,90
CEF FI BRASIL IRF-M 1 TP RF	10.740.670/0001-06	0,20	Art. 7º I b - FI Referenciado	100	90	8,44%	0,10%	2,83%	0,0340%	285.055.054,75
CEF FI BRASIL IMA-B 5 TP RF LP	11.060.913/0001-10	0,20	Art. 7º I b - FI Referenciado	100	90	0,01%	0,39%	4,45%	0,2086%	270.604.390,88
CEF FIC ALOC MACRO MULTI	08.070.841/0001-87	0,50	Art. 8º III - FI Multimercado	10	10	0,79%	-0,14%	0,22%	0,3555%	26.693.876,83
CEF FIP INCORP - INCORPULARIA	13.767.159/0001-88	1,00	Art. 8º IV a - FIP	5	5	0,01%	-0,35%	-	-	383.072,40
CEF FIC AÇÕES VALOR DIVID RPPS	15.154.441/0001-15	1,72	Art. 8º II - a FI Ações Livres	20	20	1,33%	-3,82%	-13,31%	2,1844%	45.072.064,62
CEF FI RIO BRAVO RENDA VAREJO	15.576.907/0001-70	0,55	Art. 8º IV b - FII	5	5	0,35%	-7,55%	-27,04%	-	11.694.000,00
CEF RIO BRAVO FOF	17.098.794/0001-70	1,20	Art. 8º IV b - FII	5	5	0,20%	0,33%	-21,65%	-	6.856.699,75
CEF INSTITUCIONAL BDR NÍVEL I	17.502.937/0001-68	0,70	Art. 8º II - a FI Ações Livres	20	20	1,26%	15,16%	55,87%	2,5078%	42.641.604,71
CAIXA FIC BRASIL GESTÃO ESTRATÉGICA	23.215.097/0001-55	0,20	Art. 7º I b - FI Referenciado	100	90	4,61%	-0,56%	5,06%	-	155.833.024,32
<b>TOTAL CAIXA ECONÔMICA FEDERAL (FSG)</b>										<b>1.075.250.760,16</b>
<b>BANCO DO BRASIL</b>										
BB PREVID RF IRF-M1	11.328.882/0001-35	0,10	Art. 7º I b - FI Referenciado	100	90	18,78%	0,09%	2,78%	0,0343%	634.281.658,94
BB PREVID RF FULXO	13.077.415/0001-05	1,00	Art. 7º I b - FI Referenciado	100	90	4,05%	0,08%	1,42%	0,0009%	136.899.108,92
BB PREVID RF IDKAZ	13.322.205/0001-35	0,20	Art. 7º I b - FI Referenciado	100	90	6,22%	0,69%	4,43%	0,1779%	209.869.444,80
BB PREVID IPCA II	14.091.646/0001-91	0,20	Art. 7º VII b - FI Crédito Privado	5	5	2,23%	0,49%	4,20%	-	75.334.969,51
BB PREVID TP IPCA I - NOVO	19.303.793/0001-46	0,15	Art. 7º I b - FI Referenciado	100	90	3,18%	0,83%	5,08%	-	107.526.474,49
BB PREVID TP IPCA II - NOVO	19.303.794/0001-90	0,15	Art. 7º I b - FI Referenciado	100	90	0,54%	1,00%	1,00%	-	18.402.523,44
BB PREVIDENCIÁRIOS RF TP VII	19.523.305/0001-06	0,20	Art. 7º I b - FI Referenciado	100	90	0,97%	0,47%	2,45%	-	32.783.003,86
BB INTERN. DE EMPRESAS FIP II	19.837.544/0001-30	0,75	Art. 8º IV a - FIP	40	40	1,29%	-0,02%	10,07%	-	43.652.597,91
BB PREVID RF IMA-B 5	03.543.447/0001-03	0,20	Art. 7º I b - FI Referenciado	100	90	2,99%	0,37%	4,46%	-	100.871.600,29
BB PREVID RF PERFIL	13.077.418/0001-49	0,20	Art. 7º IV a - FI Renda Fixa	40	40	0,76%	0,18%	1,79%	0,0060%	25.592.062,94
<b>TOTAL BANCO DO BRASIL (FSG)</b>										<b>1.385.213.465,10</b>
<b>ITAÚ</b>										
INST AÇÕES PHOENIX	23.731.629/0001-07	2,50	Art. 8º II - a FI Ações Livres	20	20	1,13%	-3,92%	-27,34%	2,5825%	38.154.493,77
ITAÚ HIGH GRADE FIC RF CP	09.093.883/0001-04	0,25	Art. 7º VII b - FI Crédito Privado	5	5	0,95%	0,13%	1,42%	0,0163%	32.112.672,74
ITAÚ INSTITUCIONAL FI RF REF. DI	00.832.435/0001-00	0,18	Art. 7º IV a - FI Renda Fixa	40	40	1,13%	0,16%	1,89%	0,0058%	38.006.768,13
<b>TOTAL ITAÚ (FSG)</b>										<b>108.273.934,64</b>
<b>XP INVESTIMENTOS</b>										
SPX APACHE FIC	16.565.056/0001-23	1,90	Art. 8º II - a FI Ações Livres	20	20	0,68%	-2,91%	-15,16%	1,8821%	22.996.342,55
<b>TOTAL XP INVESTIMENTOS (FSG)</b>										<b>22.996.342,55</b>
<b>WESTERN</b>										
WESTERN ASSET IMA-B 5 ATIVO FI RF	17.517.577/0001-78	0,40	Art. 7º I b - FI Referenciado	100	90	1,39%	-0,30%	6,37%	0,4172%	47.043.483,33
WESTERN ASSET FI AÇÕES BDR NÍVEL I	19.831.126/0001-36	1,50	Art. 8º II - a FI Ações Livres	20	20	1,37%	16,27%	-	-	46.395.963,31
<b>TOTAL WESTERN (FSG)</b>										<b>93.439.446,64</b>
<b>SAFRA</b>										
SAFRA EXECUTIVE 2	10.787.647/0001-69	0,50	Art. 7º IV a - FI Renda Fixa	40	40	0,88%	0,08%	2,56%	0,0376%	29.601.487,75
Equity Portfolio PB FIC Ações	14.476.729/0001-43	2,00	Art. 8º II - a FI Ações Livres	20	20	0,78%	-1,40%	-4,23%	2,2977%	26.266.810,86
<b>TOTAL SAFRA (FSG)</b>										<b>55.868.298,61</b>
<b>SULAMERICA</b>										
SULAMERICA EVOLUTION FIM	12.839.769/0001-87	1,00	Art. 8º III - FI Multimercado	10	10	0,75%	-0,42%	-3,77%	0,4023%	25.455.620,09
EQUITIES FI AÇÕES	11.458.144/0001-02	1,50	Art. 8º II - a FI Ações Livres	20	20	4,52%	-2,03%	-19,01%	2,3013%	152.467.290,06
<b>TOTAL SULAMERICA (FSG)</b>										<b>177.922.910,15</b>
<b>BRADESCO</b>										
PREMIUM FI RF REFERENCIADO DI	03.399.411/0001-90	0,20	Art. 7º IV a - FI Renda Fixa	40	40	1,40%	0,17%	1,60%	0,0090%	47.368.052,02
FIA MID SMALL CAPS	06.988.629/0001-09	1,50	Art. 8º II - a FI Ações Livres	20	20	0,50%	-1,58%	-10,08%	2,4141%	16.841.553,36
FIC FI RF ALOCAÇÃO DINÂMICA	28.515.874/0001-09	0,40	Art. 7º IV a - FI Renda Fixa	40	40	1,51%	-0,85%	2,63%	0,3599%	50.845.851,85
OCCAM FIC AÇÕES	11.628.883/0001-03	2,00	Art. 8º II - a FI Ações Livres	20	20	3,65%	-2,24%	-6,84%	2,2377%	123.297.764,59
BRASIL PLURAL ESTRATÉGIA FIC AÇÕES	08.621.010/0001-56	1,98	Art. 8º II - a FI Ações Livres	20	20	2,02%	-2,39%	-12,26%	2,1385%	27.606.757,64
GERACAO FIA	01.675.497/0001-00	3,00	Art. 8º II - a FI Ações Livres	20	20	1,46%	-2,88%	-13,86%	2,1611%	49.300.496,36
INSTITUCIONAL FIC FI RF IMA-B 5	20.216.216/0001-04	0,20	Art. 7º IV a - FI Renda Fixa	40	40	0,30%	0,42%	4,68%	0,2143%	10.004.732,37
<b>TOTAL BRADESCO (FSG)</b>										<b>325.265.210,19</b>
<b>SANTANDER</b>										
IBOVESPA ATIVO INST. FI AÇÕES	01.699.688/0001-02	0,75	Art. 8º I a - FI de Ações	30	30	0,00%	-2,91%	-17,75%	2,1680%	6.620,29
INST. L FIC RF REFERENCIADO DI	02.224.354/0001-45	0,20	Art. 7º IV a - FI Renda Fixa	40	40	0,00%	0,25%	1,42%	0,0128%	0,00
<b>TOTAL SANTANDER (FSG)</b>										<b>6.620,29</b>
<b>ATIVOS FINANCEIROS - TOTAL DE RECURSOS (FSG)</b>										<b>3.315.440.140,10</b>
<b>ATIVOS FINANCEIROS - FUNDO FINANCEIRO</b>										
<b>BRB</b>										
40-BR8 FIRF PÚBLICO LP	10.859.917/0001-08	0,20	Art. 7º IV a - FI Renda Fixa	40	40	0,45%	0,14%	1,88%	0,0007%	15.195.905,24
<b>TOTAL BRB (FUNDO FINANCEIRO)</b>										<b>15.195.905,24</b>
<b>BRADESCO</b>										
PREMIUM FI RF REFERENCIADO DI	03.399.411/0001-90	0,20	Art. 7º IV a - FI Renda Fixa	40	40	0,01%	0,17%	1,60%	0,0090%	358.942,65
<b>TOTAL BRADESCO (FUNDO FINANCEIRO)</b>										<b>358.942,65</b>
<b>CAIXA</b>										
CEF FI BRASIL REF. DI LP	03.737.206/0001-97	0,20	Art. 7º IV a - FI Renda Fixa	40	40	0,00%	0,14%	1,77%	0,0068%	0,00
CEF FI BRASIL IRF-M 1 TP RF	10.740.670/0001-06	0,20	Art. 7º I b - FI Referenciado	100	90	0,00%	0,10%	2,83%	0,0340%	0,00
<b>TOTAL CAIXA (FUNDO FINANCEIRO)</b>										<b>0,00</b>
<b>BANCO DO BRASIL</b>										
BB PREVID RF IRF-M1	11.328.882/0001-35	0,10	Art. 7º I b - FI Referenciado	100	90	0,00%	0,09%	2,78%	0,0343%	0,00
BB PREVID RF PERFIL	13.077.418/0001-49	0,20	Art. 7º IV a - FI Renda Fixa	40	40	0,01%	0,18%	1,79%	0,0060%	225.218,40
BB PREVID RF FULXO	13.077.415/0001-05	1,00	Art. 7º I b - FI Referenciado	100	90	0,00%	0,08%	1,42%	0,0009%	0,00
<b>TOTAL BANCO DO BRASIL (FUNDO FINANCEIRO)</b>										<b>225.218,40</b>
<b>ATIVOS FINANCEIROS - TOTAL DE RECURSOS (FUNDO FINANCEIRO)</b>										<b>15.780.066,29</b>
<b>ATIVOS FINANCEIROS - FUNDO CAPITALIZADO</b>										
<b>BRB</b>										
40-BR8 FIRF PÚBLICO LP	10.859.917/0001-08	0,20	Art. 7º IV a - FI Renda Fixa	40	40	0,05%	0,14%	1,88%	0,0007%	1.632.970,89
<b>TOTAL BRB (FUNDO CAPITALIZADO)</b>										<b>1.632.970,89</b>
<b>BRADESCO</b>										
FIC FI RF ALOCAÇÃO DINÂMICA	28.515.874/0001-09	0,40	Art. 7º IV a - FI Renda Fixa	40	40	0,03%	-0,86%	2,63%	0,3599%	1.012.306,33
IRF-M 1 TÍTULOS PUBLICOS	11.484.559/0001-06	0,20	Art. 7º I b - FI Referenciado	100	90	0,01%	0,10%	2,78%	0,0348%	505.238,53
INSTITUCIONAL FIC FI RF IMA-B 5	20.216.216/0001-04	0,20	Art. 7º IV a - FI Renda Fixa	40	40	0,04%	0,42%	4,68%	0,2143%	1.507.453,05
<b>TOTAL BRADESCO (FUNDO CAPITALIZADO)</b>										<b>3.024.997,91</b>
<b>BANCO DO BRASIL</b>										
BB PREVID RF PERFIL	13.077.418/0001-49	0,20	Art. 7º IV a - FI Renda Fixa	40	40	0,00%	0,18%	1,79%	0,0060%	81.399,96
BB PREVID RF IRF-M1	11.328.882/0001-35	0,10	Art. 7º I b - FI Referenciado	100	90	0,00%	0,09%	2,78%	0,0343%	7.115,57
BB PREVID RF IDKAZ	13.322.205/0001-35	0,20	Art. 7º I b - FI Referenciado	100	90	0,10%	0,69%	4,43%	0,1779%	3.347.011,90
BB PREVID RF IMA-B 5	03.543.447/0001-03	0,20	Art. 7º I b - FI Referenciado	100	90	0,04%	0,37%	4,46%	0,2144%	4.739.961,58
<b>TOTAL BANCO DO BRASIL (FUNDO CAPITALIZADO)</b>										<b>8.175.489,01</b>
<b>CAIXA</b>										
CEF FI BRASIL IMA-B 5 TP RF LP	11.060.913/0001-10	0,20	Art. 7º I b - FI Referenciado	100	90	0,07%	0,39%	4,45%	0,2086%	2.279.951,03
CAIXA FIC BRASIL GESTÃO ESTRATÉGICA	23.215.097/0001-55	0,20	Art. 7º I b - FI Referenciado	100	90	0,26%	-0,56%	5,06%	-	8.906.641,74
CEF FIC AÇÕES VALOR DIVID RPPS	15.154.441/0001-15	1,72	Art. 8º II - a FI Ações Livres	20	20	0,04%	-3,82%	-13,31%	2,1844%	1.306.592,82
CEF FI BRASIL REF. DI LP	03.737.206/0001-97	0,20	Art. 7º IV a - FI Renda Fixa	40	40	0,00%	0,14%	1,77%	0,0068%	7.418,68
CAIXA FI BRASIL IDKA IPCA 2A RF LP	14.386.926/0001-71	0,20	Art. 7º I b - FI Referenciado	100	90	0,23%	0,79%	4,80%	-	7.712.910,22
<b>TOTAL CAIXA ECONÔMICA FEDERAL (FUNDO CAPITALIZADO)</b>										<b>20.213.514,49</b>
<b>SANTANDER</b>										
IBOVESPA ATIVO INST. FI AÇÕES	01.699.688/0001-02	0,75	Art. 8º I a - FI de Ações	30	30	0,01%	-2,91%	-17,75%	2,1680%	296.022,40
INST. L FIC RF REFERENCIADO DI	02.224.354/0001-45	0,20	Art. 7º IV a - FI Renda Fixa	40	40	0,00%	0,25%	1,42%	0,0128%	0,00
<b>TOTAL SANTANDER (FUNDO CAPITALIZADO)</b>										<b>296.022,40</b>
<b>ITAÚ</b>										
ITAÚ INSTITUCIONAL FI RF REF. DI	00.832.435/0001-00	0,18	Art. 7º IV a - FI Renda Fixa	40	40	0,01%	0,16%	1,89%	0,0058%	378.355,80
ITAÚ DIVIDENDOS FI	02.887.290/0001-62	1,50	Art. 8º II - a FI							

DETALHAMENTO DO DESEMPENHO DO FSG NO MÊS

R\$ 3.315.440.140,10  
**PATRIMÔNIO LÍQUIDO**

-0,13%  
**RENTABILIDADE**

R\$ 3.414.453,76  
**RENDIMENTO LÍQUIDO**  
RENTABILIDADE DA COTA + DISTRIBUIÇÃO DE RENDIMENTOS

0,35%  
**META 2020 (IPCA + 1,3% AA)**

DETALHAMENTO DO DESEMPENHO DO CAPITALIZADO NO MÊS

R\$ 45.509.659,21  
**PATRIMÔNIO LÍQUIDO**

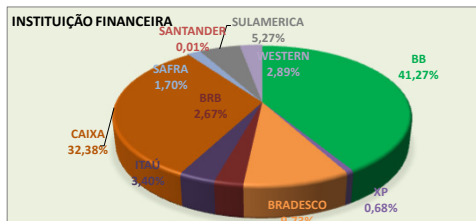
-0,55%  
**RENTABILIDADE**

-R\$ 177.359,90  
**RENDIMENTO LÍQUIDO**  
RENTABILIDADE DA COTA + DISTRIBUIÇÃO DE RENDIMENTOS

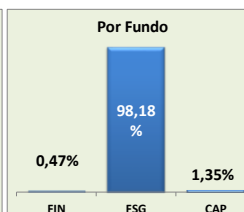
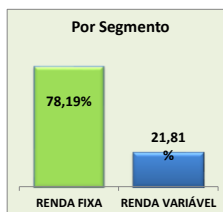
0,53%  
**META 2020 (IPCA + 3,5% AA)**

DETALHAMENTO DA POSIÇÃO DA CARTEIRA TOTAL (FSG, FUNDO FINANCEIRO E CAPITALIZADO)

INSTITUIÇÃO	TOTAL (EM R\$)	% DA CARTEIRA
BANCO DO BRASIL	1.393.614.172,51	41,27%
XP INVESTIMENTOS	22.996.342,55	0,68%
BRASESCO	328.649.150,75	9,73%
BRB	89.992.028,90	2,67%
ITAÚ	114.794.978,45	3,40%
CAIXA	1.093.504.274,65	32,38%
SAFRA	57.479.868,98	1,70%
SANTANDER	302.642,69	0,01%
SULAMERICA	177.922.910,15	5,27%
WESTERN	97.473.495,97	2,89%
<b>TOTAL (FSG + FIN + CAP)</b>	<b>3.376.729.865,60</b>	<b>100,0%</b>



SEGMENTO	TOTAL (EM R\$)	% DA CARTEIRA
RENDA FIXA	2.640.387.439,36	78,19%
RENDA VARIÁVEL	736.342.426,24	21,81%
<b>TOTAL</b>	<b>3.376.729.865,60</b>	<b>100,0%</b>



FUNDOS	TOTAL (EM R\$)	% DA CARTEIRA
FIN	15.780.066,29	0,47%
FSG	3.315.440.140,10	98,18%
CAP	45.509.659,21	1,35%
<b>TOTAL</b>	<b>3.376.729.865,60</b>	<b>100,0%</b>

ARTIGOS DA RESOLUÇÃO	% DA CARTEIRA	POLÍTICA DE INVESTIMENTOS
CMN Nº 3.922/2010	DO IPREV/DF	DE 2019
Art. 7º I b - FI Referenciado	60,70%	90%
Art. 7º IV a - FI Renda Fixa	14,31%	40%
Art. 7º VII b - FI Crédito Privado	3,18%	5%
Art. 8º I a - FI de Ações	0,11%	30%
Art. 8º II - FI de Ações Livres	17,60%	20%
Art. 8º III - FI Multimercado	1,54%	10%
Art. 8º IV a - FIP	1,42%	5%
Art. 8º IV b - FII	1,13%	5%
Art. 7º VII a - FI Dir. Creditórios	0,00%	0%
<b>TOTAL GERAL</b>	<b>100,00%</b>	<b>-</b>

